



HRA

HLEDEJ VÁNOČNÍ KOULIČKY



4 BODŮ

7 BODŮ

10 BODŮ

1 BOD

3 BODŮ

6 BODŮ

8 BODŮ

8 BODŮ

Šablony,
diplom
zdarma

DĚKUJI ZA STAŽENÍ MATERIÁLU
A PŘEJI KRÁSNÉ A POHODOVÉ VÁNOCE!

POVOLENO

- VYUŽITÍ MATERIÁLU NEKOMERČNĚ PRO SVÉ VLASTNÍ POTŘEBY (VE TŘÍDĚ SE ŽÁKY, DOMÁCÍ VZDĚLÁVÁNÍ, DOUČOVÁNÍ...).
- MATERIÁL SE MŮŽE DĚTEM POSKYTOVAT POUZE V TIŠTĚNÉ PODOBĚ.
- JE DOVOLENO POŘIZOVAT KOPIE V PŘÍPADĚ PRACOVNÍCH LISTŮ.

ZAKÁZÁNO

- POSKYTOVÁNÍ MATERIÁLU DALŠÍM OSOBÁM.
- SDÍLENÍ, KOPÍROVÁNÍ, ROZESÍLÁNÍ MATERIÁLU.
- VYUŽÍVÁNÍ MATERIÁLU KE KOMERČNÍM ÚČELŮM.



@naukaelaji.cz

DĚKUJI ZA POCHOPENÍ!

ZDROJE OBRÁZKŮ:



METODIKA A OBSAH

Tento PDF soubor je určen pro děti, kteří navštěvují 1.stupeň ZŠ.

👍 Co budete potřebovat na přípravu?

🔗 Nůžky, pokud budete laminovat (laminovačku)

Tip 💡

- ❑ Tuhle hru doporučuji na vánoční besídku, zabaví každého.

Co soubor obsahuje?

- 👍 Průvodní list
- 👍 2 Karty s obsahem + pomůcky, které je nutné si připravit
- ❑ Šablony stroměčku
- ❑ Kolečka s kouličkami + počet bodů
- ❑ Volné šablony
- ❑ Diplom
- 👍 Soubor obsahuje 12 stran

Jak se souborem pracovat?

👍 **Mé doporučení:**

Karty je dobré vytisknout 🖨️, rozstříhat ✂️, zalaminovat

NEJPRVE...

Je nutné kouličky poschovávat, tak aby to děti neviděly!!

POTÉ ...

- ❑ Rozdělte si děti do několika skupin.
- ❑ Každé skupině rozdejte šablonu se stroměčkem.
- ❑ Úkolem dětí je najít kouličky, které jsou schované po třídě.
- ❑ Děti chodí pouze s jednou kouličkou, neutíkají, chodí pomalu.
- ❑ Vyhrává skupina, která získá největší počet bodů (počet bodů je napsaný nad kouličkou).
- ❑ **Vhodné je zvolit nějaký čas nebo písničku (po celou dobu písničky budou děti hledat..)**
- ❑ Za umístění děti získají diplom – můžeme obdarovat všechny děti za účast ve hře.


Co se děti naučí?











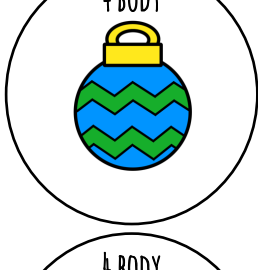
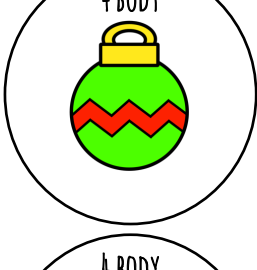
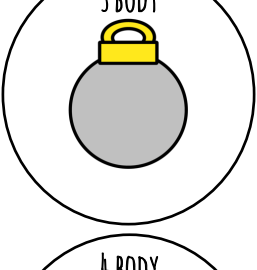

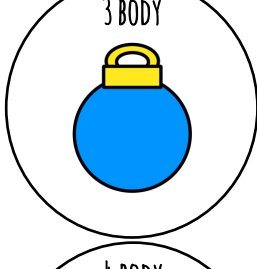
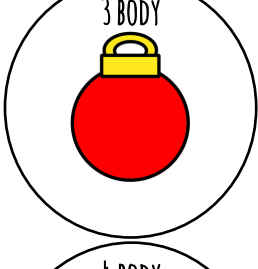



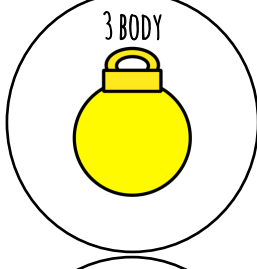







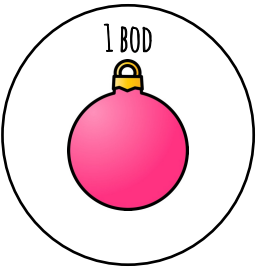

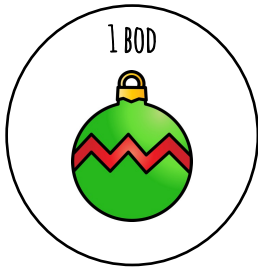


- ❑ **spolupráce ve skupině**
- ❑ **komunikace**
- ❑ **opakování barev**





NA TUHLE ŠABLONU
MOHOU DĚTI PŘIKLÁDAT
NALEZENÉ PŘEDMĚTY.





10 BODŮ



10 BODŮ



10 BODŮ



6 BODŮ




6 BODŮ



6 BODŮ



6 BODŮ



6 BODŮ












7 BODŮ




7 BODŮ



7 BODŮ







DIPLOM

ZA MÍSTO



VE VÁNOCNÍ HŘE




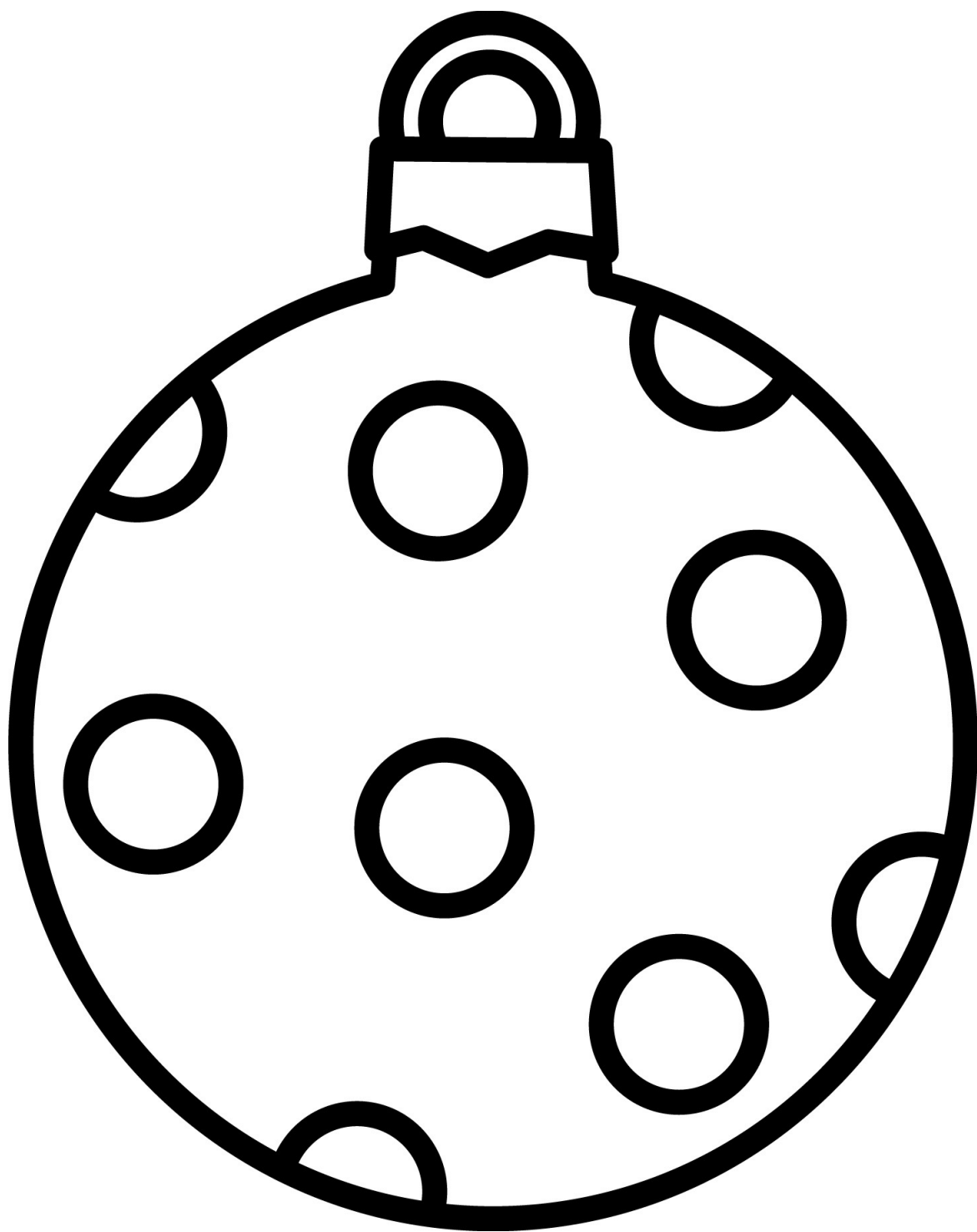



DIPLOM



ZA ÚČAST
VE VÁNOČNÍ HŘE







OZDOB SI SVŮJ STROMEČEK.

